


Diese Zeichnung darf ohne unsere Genehmigung weder vervielfältigt, noch Dritten Personen zugänglich gemacht werden und bleibt unser Eigentum. Zuwiderhandlung ist strafbar.
All rights strictly reserved. Reproduction or issue to third parties in any form whatsoever is not permitted without written authority from the proprietor. Violation is punishable.

Gesamte und digital verteilte Zeichnungen benötigen zur Freigabe keine Unterschrift!
Scanned and digitally distributed drawings do not need a signature for the release!

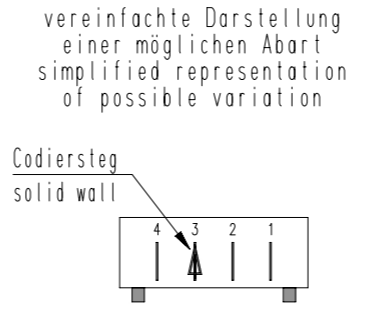
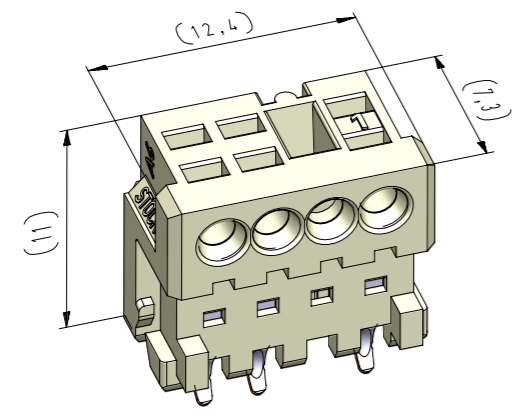
Technische Änderungen vorbehalten!
Technical modifications will be reserved.

Verteiler distributor
Empfänger receiver
SDH
SDW

Fehlende Maße und Hinweise
siehe separate Kundenzeichnung
Missing dimensions and notes
see separate customer drawing



STOCKO CONTACT
GmbH & Co. KG



Beispiel Artikelbezeichnung:
example part description:
MFVV 7738-004-W60-CCC-0MM-NN

- Farbmarkierung / colour marking "D"
- Farbmarkierung / colour marking "C"
- Material und Farbcode
material and colour code
- Abart / variant
- Kontaktcode / contact code
- Polzahl / no. of poles
- Artikel-Nr. / part no.
- Verpackungscode / packing code
- Alpha-Teil der Artikelbezeichnung
alpha part of the part description

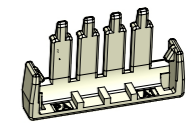
Artikelbezeichnung part description	Anzahl der Kontakte number of contacts	Bestückung / loading				Gehäuserohling siehe Tabelle empty housing see chart MH 7210-004	▲ = Codiersteg auf den Kammern solid wall on the chambers MH 7210-0XX I Bemerkung / remark	Codierungsvariante siehe Tabelle coding peg variant see chart MH 7210-004
		× = keine Bestückung (Codiersteg) / no assembly (solid wall)						
		4	3	2	1			
MFVV 7738-004-W60-CCC-000-NN	3	W	W	×	W	99	11 Grundcodierung Rohling basic coding empty housing	
MFVV 7738-004-W61-CCC-000-NN	3	W	×	W	W	97	11 Grundcodierung Rohling basic coding empty housing	

-VV-	
Verpackungscode / packing code	
VV	Verpackungsart / packaging
MP	Magazinpaket / magazine parcel
MG	Magazingroßverpackung / large magazine parcel
Bemerkung / remark	
	WN 50.225
	WN 50.225

-W-			
Kontaktcode / contact code			
W	Kontakt Artikel-Nr. contact part no.	Material material	Veredelung plating
0	RF 8247.100	CuSn	Sn
		Farbkenzeichnung Kontaktcode contact code colour identification (nach / acc. to WN 30.62 / WN 30.83) Bereich / area "A"	

-CCC-		-MM-	
Material und Farbcode material and colour code		Farbmarkierung / colour marking Bereich / area "C"	
Materialinformation siehe Kundenzeichnung material data see customer drawing		Code-Nr. für Farbmarkierung siehe WN 30.83 code no. for colour marking see WN 30.83	
Leergehäuse / housing MH 7738-...		00	ohne Farbmarkierung without colour marking
PA66-GF25			
Code-Nr. code no.	Farbe / colour		
960	natur / nature		
-NN-			
		Farbmarkierung / colour marking Bereich / area "D"	
		Code-Nr. für Farbmarkierung siehe WN 30.83 code no. for colour marking see WN 30.83	
		00	ohne Farbmarkierung without colour marking

Für die Funktion des Steckverbinders ist diese ⑤
Platinenisolierung MV 7640-004 erforderlich!
This PCB-insulation MV 7640-004
is required for the function of the connector!



5	Hinweis hinzu	01.06.22	U0013643
4	Kontakt RF 8247.110 entfernt	21.09.21	U0013643
3	Kontakte RF 8247.120 und .130 entfernt	30.06.21	U0013643
Index index		Änderung / modification	
	Datum date	Name name	Projektleiter project manager
	05.12.19	U0001349	B.M.
			MFVV 7738-004

Beachten Sie die allgemeinen Sicherheits- und Verarbeitungshinweise für Steckverbinder und Kontakte: <http://www.stocko.de/catalog/pdf/Sicherheitshinweise.pdf> Respect general safety and processing information for connectors and contacts: <http://www.stocko.de/catalog/pdf/safety-information.pdf>