

Diese Zeichnung darf ohne unsere Genehmigung weder vervielfältigt, noch dritten Personen zugänglich gemacht werden und bleibt unser Eigentum. Zuwiderhandlung ist strafbar. All rights strictly reserved. Reproduction or issue to third parties in any form whatever is not permitted without written authority from the proprietor. Violation is punishable.

Gesamte und digital verteilte Zeichnungen benötigen zur Freigabe keine Unterschrift! Scanned and digitally distributed drawings do not need a signature for the release!

Technische Änderungen vorbehalten! Technical modifications will be reserved.

Verteiler distributor
Empfänger receiver
SDH
SDW

von Stocko freigegebene Leiter: 0,22-0,35mm²
wire approved by Stocko: 0,22-0,35mm²

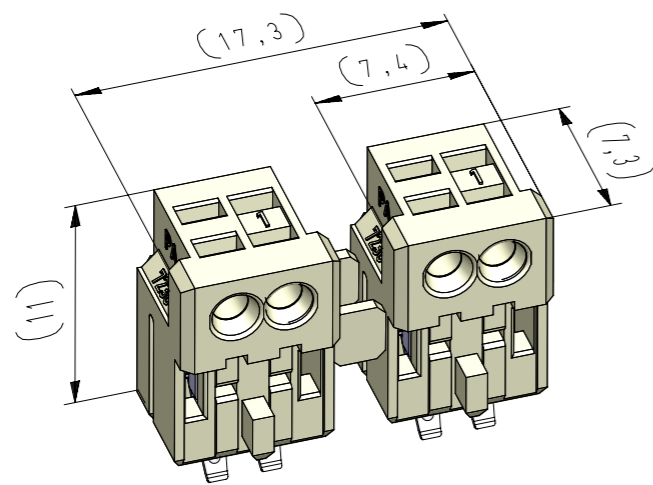
ECO-TRONIC (RAST 2,5) Federgehäuse in Schneidklemmtechnik, passive Leiterplatten Verrastung
ECO-TRONIC (RAST 2,5) IDC housings, passive PCB locking

Raster: / pitch:
2,5mm

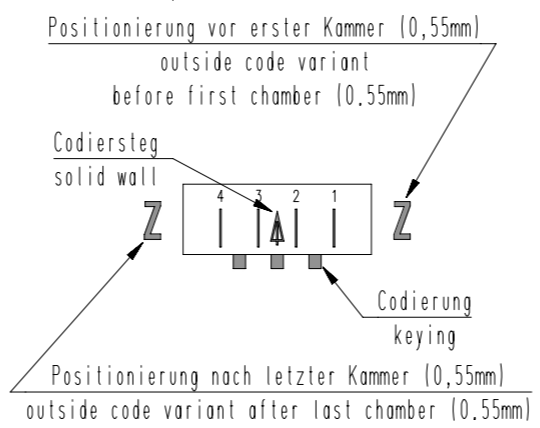
Identifikator: / identification:
MFVV_7238-202_A_KF

Blatt: / page:
A

Fehlende Maße und Hinweise siehe separate Kundenzeichnung
Missing dimensions and notes see separate customer drawing

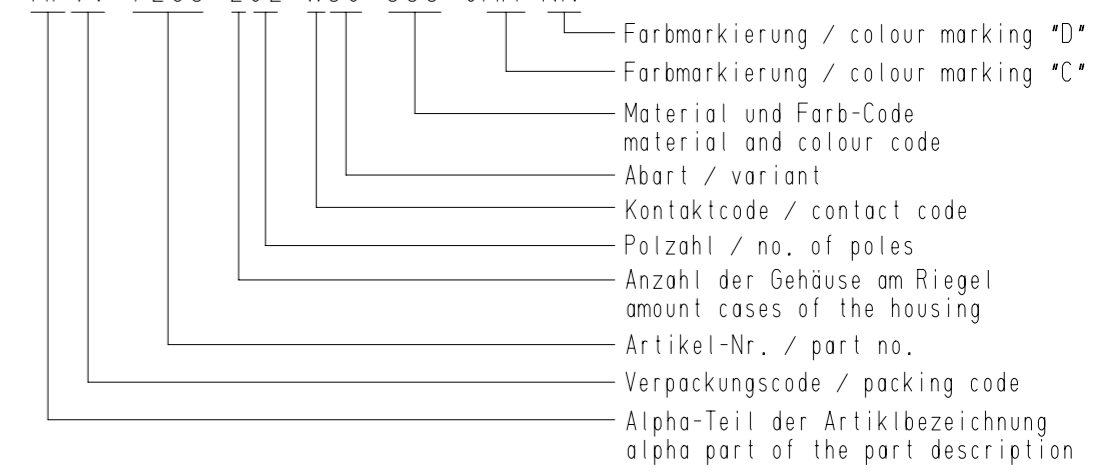


vereinfachte Darstellung einer möglichen Abart
simplified representation of possible variation



Beispiel Artikelbezeichnung:
example part description:

MFVV 7238-202-W60-CCC-OMM-NN



* = Sonderausführung, Codierung entspricht nicht der Normvorgabe, mindestens ein Codiernocken muss vorhanden sein!
* = Special version, coding does not comply to the standard specification, at least one coding cam must be present!

Artikelbezeichnung part description	Anzahl der Kontakte number of contacts	Bestückung / loading										Gehäuserohling siehe Tabelle empty housing see chart MH 7210-002	Positionierung nach letzter Kammer outside code variant after last chamber MH 7210-0XX B	▲ = Codiersteg zwischen den Kammern solid wall between chambers MH 7210-0XX B	Bemerkung / remark	Positionierung vor erster Kammer outside code variant before first chamber MH 7210-0XX B	Codierungsvariante siehe Tabelle coding peg variant see chart MH 7210-002			
MFVV 7238-202-W60-CCC-OMM-NN	2											2 1	WW	60	Z		2 1	Z	01	Grundcodierung Rohling basic coding empty housing
MFVV 7238-202-W61-CCC-OMM-NN	2											2 1	WW	61			2 1	Z	01	Grundcodierung Rohling basic coding empty housing
MFVV 7238-202-W62-CCC-OMM-NN	2											2 1	WW	62	Z		2 1		01	Grundcodierung Rohling basic coding empty housing
MFVV 7238-202-W63-CCC-OMM-NN	2											2 1	WW	63		▲	2 1		01	Grundcodierung Rohling basic coding empty housing
MFVV 7238-202-W64-CCC-OMM-NN *	2											2 1	WW	61			2 1	Z	05	
MFVV 7238-202-W65-CCC-OMM-NN *	2											2 1	WW	62	Z		2 1		05	
MFVV 7238-202-W66-CCC-OMM-NN *	2											2 1	WW	63		▲	2 1		05	
MFVV 7238-202-W67-CCC-OMM-NN *	2											2 1	WW	64	Z	▲	2 1	Z	05	
MFVV 7238-202-W68-CCC-OMM-NN	2											2 1	WW	66	Z	▲	2 1		01	Grundcodierung Rohling basic coding empty housing
MFVV 7238-202-W69-CCC-OMM-NN *	2											2 1	WW	65			2 1		05	
MFVV 7238-202-W70-CCC-OMM-NN *	2											2 1	WW	60	Z		2 1	Z	05	
MFVV 7238-202-W71-CCC-OMM-NN	2											2 1	WW	65			2 1		01	Grundcodierung Rohling basic coding empty housing
MFVV 7238-202-W72-CCC-OMM-NN	2											2 1	WW	67		▲	2 1	Z	01	Grundcodierung Rohling basic coding empty housing
MFVV 7238-R02-W73-CCC-OMM-NN *	1											2 1	W	63		▲	2 1		05	

teilbestückt / selectively loaded

-VV-	
Verpackungscode / packing code	
VV	Verpackungsart / packaging
MP	Magazinpaket / magazine parcel
MG	Magazingroßverpackung / large magazine parcel

-W-			
Kontaktcode / contact code			
W	Kontakt Artikel-Nr. contact part no.	Material	Veredelung plating
0	RF 8109	CuSn	Sn
Z	RF 8109.500	CuSn	Au 0,8
1	RF 8109.010		
X	RF 8109.510		
3	RF 8109.030	Cu-Legierung Cu-alloy	Au 0,8
V	RF 8109.530	CuSn	Ag 2
T	RF 8109.550	CuSn	Ag 2
Kundenspezifisch, nicht für Neueinrichtungen freigegeben! Customer-specific, not released for new installations!			
4	RF 8109.040	CuSn	Au 0,2
AR (dunkelbraun / dark brown)			

-CCC-		-MM-	
Material und Farbcode material and colour code		Farbmarkierung / colour marking Bereich / area "C"	
Materialinformation siehe Kundenzeichnung material data see customer drawing		Code-Nr. für Farbmarkierung siehe WN 30.83 code no. for colour marking see WN 30.83	
Leergehäuse / housing MHL 7238-...-G		00 ohne Farbmarkierung without colour marking	
Code-Nr. code no.	Farbe / colour	-NN- Farbmarkierung / colour marking Bereich / area "D" Code-Nr. für Farbmarkierung siehe WN 30.83 code no. for colour marking see WN 30.83	
361	rot / red		
605	moosgrün / moos green		
905	schwarz / black		
960	natur / nature	00 ohne Farbmarkierung without colour marking	
Ergänzung am Ende der Artikelbezeichnung: appendix at the end of the part description:		-G	

40	bei Kontaktcode 4 Veredelung korrigiert (Au war Ag)	06.09.23	U0001349
39	Bei Abarten -W64- bis -W67-, -W69-, -W70- und -W73- Hinweis hinzu	20.06.22	U0013643
38	Kontaktcode "T", "Z", "X" und "V" hinzu	25.07.19	U0013643
Index	Änderung / modification		Datum date
erstellt prepared	Datum date	Name name	Projektleiter project manager
	22.02.00	U0013643	D.M.

MFVV 7238-202

Beachten Sie die allgemeinen Sicherheits- und Verarbeitungshinweise für Steckverbinder und Kontakte: <http://www.stocko.de/catalog/pdf/Sicherheitshinweise.pdf> Respect general safety and processing information for connectors and contacts: <http://www.stocko.de/catolog/pdf/safety-information.pdf>