Diese Zeichnung darf ohne unsere Genehmigung weder vervielfältigt, noch dritten Personen zugänglich gemacht werden und bleibt unser Eigentum. Zuwiderhandlung ist strafbar.
All rights strictly reserved. Reproduction or issue to third parties in any form whatever is not permitted whitout written authority from the proprietor. Violation is punishable.

Gescannte und digital verteilte Zeichnungen benötigen zur Freigabe keine Unterschrift!
Scanned and digitally distributed drawings do not need a signature for the release!

Technische Änderungen vorbehalten!
Technical modifications will be reserved.

STOCKO CONTACT GmbH & Co. KG	Raster: / pitch:	Identifikator: / identification:	Blatt: / page:
	2,5mm	MSVV_7232-012_A_KF	A
	ECO-TRONIC (RAST 2,5) Stiftwannen in Einlöttechnik, für waagerechtes Stecken		
	ECO-TRONIC (RAST 2,5) pin connectors for THT, for horizontal connections		

Fehlende Maße und Hinweise siehe separate Kundenzeichnung
Missing dimensions and notes see separate customer drawing

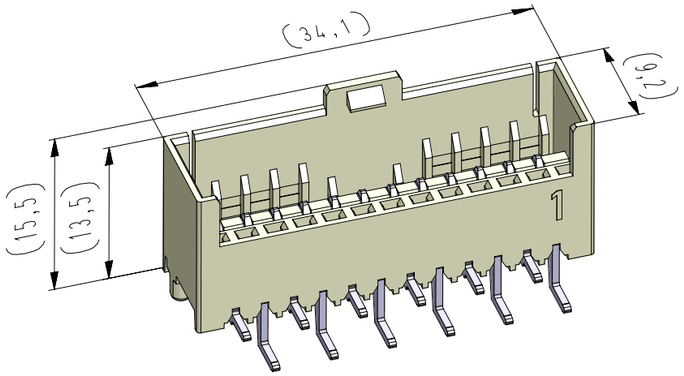

Lochbild (Bestückungsseite)
hole pattern (components side)

Standard-Lochbild / standard hole pattern = A

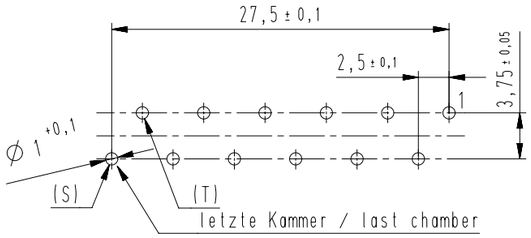

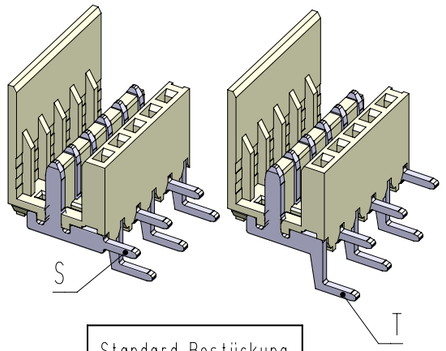

Standard Bestückung
"Dual-Line"
standard loading
"Dual-Line"

Beispiel Artikelbezeichnung:
example part description:

MSVV 7232-012-W00-CCC-000-NN

- MSVV — Alpha-Teil der Artikelbezeichnung / alpha part of the part description
- 7232 — Verpackungscode / packing code
- 012 — Artikel-Nr. / part no.
- W — Variante / variant
- 00 — Polzahl / no. of poles
- C — Kontaktcode / contact code
- C — Abart / variant
- 0 — Material und Farbcode / material and colour code
- NN — Farbmarkierung / colour marking "B"

vereinfachte Darstellung
einer möglichen Abart
simplified representation
of possible variation

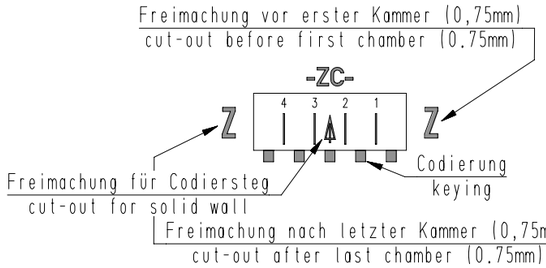

Artikelbezeichnung part description	Anzahl der Kontakte number of contacts	Bestückung / loading 12	11	10	9	8	7	6	5	4	3	2	1	Gehäuserohling siehe Tabelle empty housing see chart MH 7210-012	Freimachung nach letzter Kammer cut-out after last chamber MH 7210-0XX D	Bemerkung / remark (Freimachung für Codiersteg zwischen den Kammern cut-out for solid wall between chambers MH 7210-0XX D)	Freimachung vor erster Kammer cut-out before first chamber MH 7210-0XX D	Codierungsvariante siehe Tabelle coding peg variant see chart MH 7210-012	Lochbild hole patter
MSVV 7232-012-W00-CCC-000-NN	12	S	T	S	T	S	T	S	T	S	T	S	T	00		12 11 10 9 8 7 6 5 4 3 2 1		00	A
MSVV 7232-012-W02-CCC-000-NN	8	S	T	S	T				T	S		S	T	00		12 11 10 9 8 7 6 5 4 3 2 1 Sonderbestückung / special loaded		00	--
																12 11 10 9 8 7 6 5 4 3 2 1			
																12 11 10 9 8 7 6 5 4 3 2 1			
																12 11 10 9 8 7 6 5 4 3 2 1			
																12 11 10 9 8 7 6 5 4 3 2 1			
																12 11 10 9 8 7 6 5 4 3 2 1			
																12 11 10 9 8 7 6 5 4 3 2 1			
																12 11 10 9 8 7 6 5 4 3 2 1			
																12 11 10 9 8 7 6 5 4 3 2 1			
																12 11 10 9 8 7 6 5 4 3 2 1			

-VV-

Verpackungscode / packing code

VV	Verpackungsart / packaging	Bemerkung / remark
LO	lose, geschüttet / slack, poured	WN 50.225

-W-

Kontaktcode / contact code

W	Kontakt Artikel-Nr. contact part no.	Material material	Veredelung plating
0	S = R 6171.051 T = R 6171.050	CuZn	Sn

-CCC-

Material und Farbcode
material and colour code

Materialinformation siehe Kundenzeichnung material data see customer drawing	
Leergehäuse / housing: MHL 7232-...-G	
WN 14.0617.01 (PA66-GF25)	
Code-Nr. / code no.	Farbe / colour
960	natur / nature
Ergänzung am Ende der Artikelbezeichnung: appendix at the end of the part description:	-G

-NN-

Farbmarkierung
colour marking
Bereich / area "B"

Code-Nr. für Farbmarkierung siehe WN 30.83 code no. for colour marking see WN 30.83	
00	ohne Farbmarkierung without colour marking

Verteiler distributor	
Empfänger receiver	
SDH	
SDW	

Index index	Änderung / modification	Datum date	Name name
16	Gehäuselänge reduziert	18.01.23	U0013643
15	Bei Artikelbezeichnung "Variante" hinzu	28.07.16	U0013643
14	Vereinfachte Darstellung überarbeitet	20.05.16	U0013643

	Datum date	Name name	Projektleiter project manager	MSVV 7232-012
erstellt prepared	24.09.96	Möhrer	D.M.	

Beachten Sie die allgemeinen Sicherheits- und Verarbeitungshinweise für Steckverbinder und Kontakte: http://www.stocko.de/catalog-pdf/sicherheitshinweise.pdf Respect general safty and processing information for connectors and contacts: http://www.stocko.de/catalog-pdf/safety-information.pdf